

パソコン講座 「はじめてのブログ」

平成25年 9月 7日(土)10:00~12:00
平成25年 9月21日(土)10:00~12:00

講師: つづきパソピア

<http://pasopia.velvet.jp/>

pasopia-it@freeml.com

主催: 仲町台地区センター

スケジュール

今回作成するブログ

☆ブログとは

ブログの種類

☆goolDの取得(事前に準備)

((実習))

☆gooブログの作成

☆ブログの設定・デザイン・使い方(実習)

☆記事の投稿、写真の投稿他

☆写真の加工(縮小、回転)

☆著作権について

☆参考資料

ブログとは？

ブログとは「**ウェブログ (WebLog)**」の略称で、ホームページの一形態です。

日本で「ブログ」が話題になり始めたのは、2002年の春頃ですが、2003年の12月に、@niftyが会員向けブログサービスの提供を始めてから、一気にブレイクしました。

ブログの定義(意味)としては巷で色々と言われていますが、「IT用語辞典」によると下記の通りです。

個人運営で日々更新される日記的な Webサイトの総称。一般的には、単なる日記サイト(著者の行動記録)ではなく、ネットで見つけた面白いニュース記事や Webサイトへのリンクを張り、そこに自分の評論を書き加えた記事が時系列に配置されているWebサイトのこととされているが、厳密な定義はありません。

(IT用語辞典 e-Words <http://e-words.jp>)

「ブログ」は「ホームページ」の一形態

「ブログ」はあくまでも「ホームページ」の一形態です。

そして、どんなホームページかというと、

- ・コンテンツ自動作成機能がついた、
- ・日記型ホームページ

ブログが流行った理由の一つとして、「それなりにお洒落なホームページを、誰でも簡単に作れる」ことが上げられます。（＝コンテンツ自動作成機能）

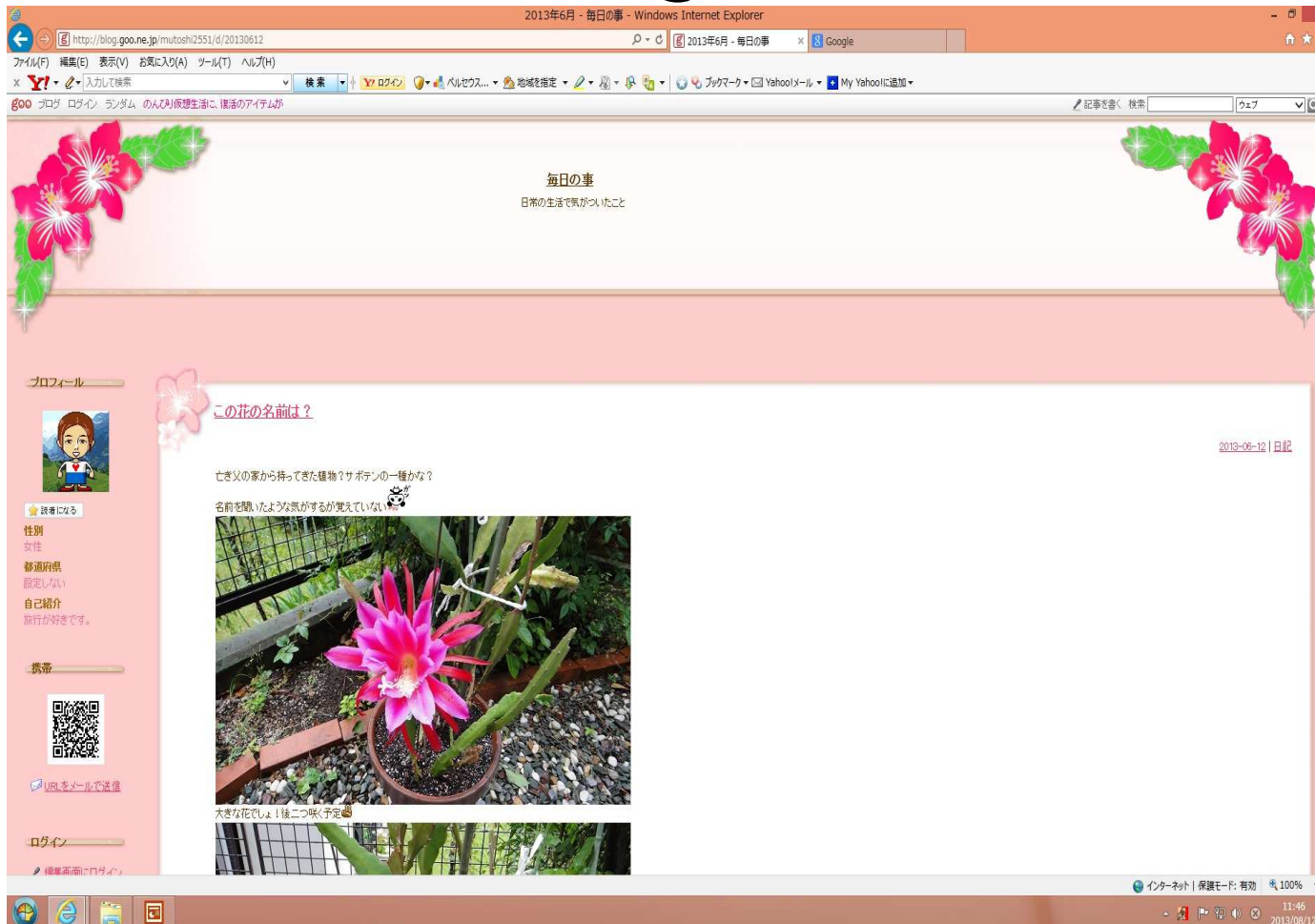
ほとんどホームページの技術知識がない人でも、ボタンをクリックするだけで、簡単に「お洒落」なホームページを作ることができます。極端な話、メールの送受信しかできない人でも、簡単に自分でホームページ(ブログ)が更新できるのです。

またコンテンツは、「日付順」に並びます。そのため、ほとんどのブログが「日記」的な利用のされかたをします。（＝日記型ホームページ）

ブログなら誰にでも ホームページが作れる

- インターネットに接続され、Internet Explorerなどのブラウザが搭載されたパソコンがあれば、記事を書くだけであなたのホームページができあがります。また、携帯電話を使った投函、自動的に記事を整理してくれる機能など、ブログは、パソコン初心者も簡単にホームページの世界へ導いてくれるものだと思います。

ブログの例 (gooのブログ)



毎日の事

<http://blog.goo.ne.jp/mutoshi2551/d/20130612>

ここからは講座で実習します

- gooIDを使用してブログの作成
- ブログのデザインの変更(テンプレートの選択)
- 記事の投稿
- 写真の投稿
- その他

ブログの作成(1)

gooへ接続する

人気検索ワード: JCB 天気 ユーチューブ あまぞん

2012/2/9 (木) 21:26

注目 経済 仕事術

母刺され憎しみ... 姉殺害の男速報
キャリア官僚、酔って駅員投げ
成人年齢18歳、今国会で議論へ
三菱のi-MiEV「最もエコな車」も
キレル中高年... 裏にある感情は
「質問おかしい」エリカ節炸裂
ライブでがっかり? 名曲アレンジ
米紙「謎のない投手」黒田を絶

注目ニュース | メガサイズ写真

歴代の高視聴率ドラマ、一

こんばんは、ゲストさん
牡羊座の総合運 10位
バイオリズム 星座を変更

選べるデザイン

メール - スマホで使える

ブログ - 初めてでも簡単

登録 ログイン

ブログをクリック

ログイン

パスワードを忘れた方

ブログ新規作成 (無料)

gooブログを新規作成

ジャンル

- 日記
- 雑談
- 有名人
- グルメ・クッキング

みんなが

携帯電話があれば...
プライバシー... パスワー
連携... できたスライドシ

無料ブログを作成

ブログ新規作成をクリック

goo
<http://www.goo.ne.jp/>

ブログの作成(2)



gooIDでログインして→
ブログを作成をクリック

gooIDとパスワード
を入力する

gooIDログイン

IDサービスをご利用いただくためには、gooIDとログインパスワードを入力し、ログイン後、一定時間画面上的操作がないと自動的にログアウトされます。

※フィッシング詐欺対策「定期的なログインパスワードの変更」

The screenshot shows the gooID login form. It has fields for 'gooID:' and 'パスワード:'. Below these fields is a checkbox labeled '一定期間ログイン状態を保持' with a note: 'ご注意必ず『ログイン状態の保持について』にご同意のうえチェックしてください。'. There are 'ログイン' and '戻る' buttons. Below the buttons, there's a section for 'gooIDを初めてご利用の方は' with a 'goo IDに登録' button. At the bottom, there's a section for 'NTT IDをご利用の方は' with an 'NTT ID ログインサービス' button.

「ログイン」をクリックする

ブログの作成(3)

新規開設

あなたのブログを開設します！

利用規約

goo ブログサービス利用規約

第1条 (本サービス)

1. 「goo ブログサービス」(以下「本サービス」といいます)とは、エヌ・ティ・ティ・テレゾナント株式会社(以下「当社」といいます)が本利用規約(以下「本規約」といいます)に定めるところにより提供する、インターネット上のサイト「goo ブログ」(URL:http://blog.goo.ne.jp/) (以下「goo ブログサイト」といいます)内のWEBページ(以下「会員ページ」といいます)上で、本規約第2条の定めに従い会員資格を取得したお客様(以下「会員」といいます)がPC又は携帯電話を通じて、簡易に記事(テキスト及び画像や動画等から構成されるものとし、以下「記事」といい、記事には、会員自らトラックバックし第三者の記事内に掲載される、会員自身が作成した記事や会員ページ以外のサイトへのリンクが含まれるもの)を

画像認証

※登録認証を行います



上の画像に表示されている数字4桁を入力してください。

数字4桁:

画像の数字を入力する→

ここをクリックする→

規約に同意して
ブログを開設する

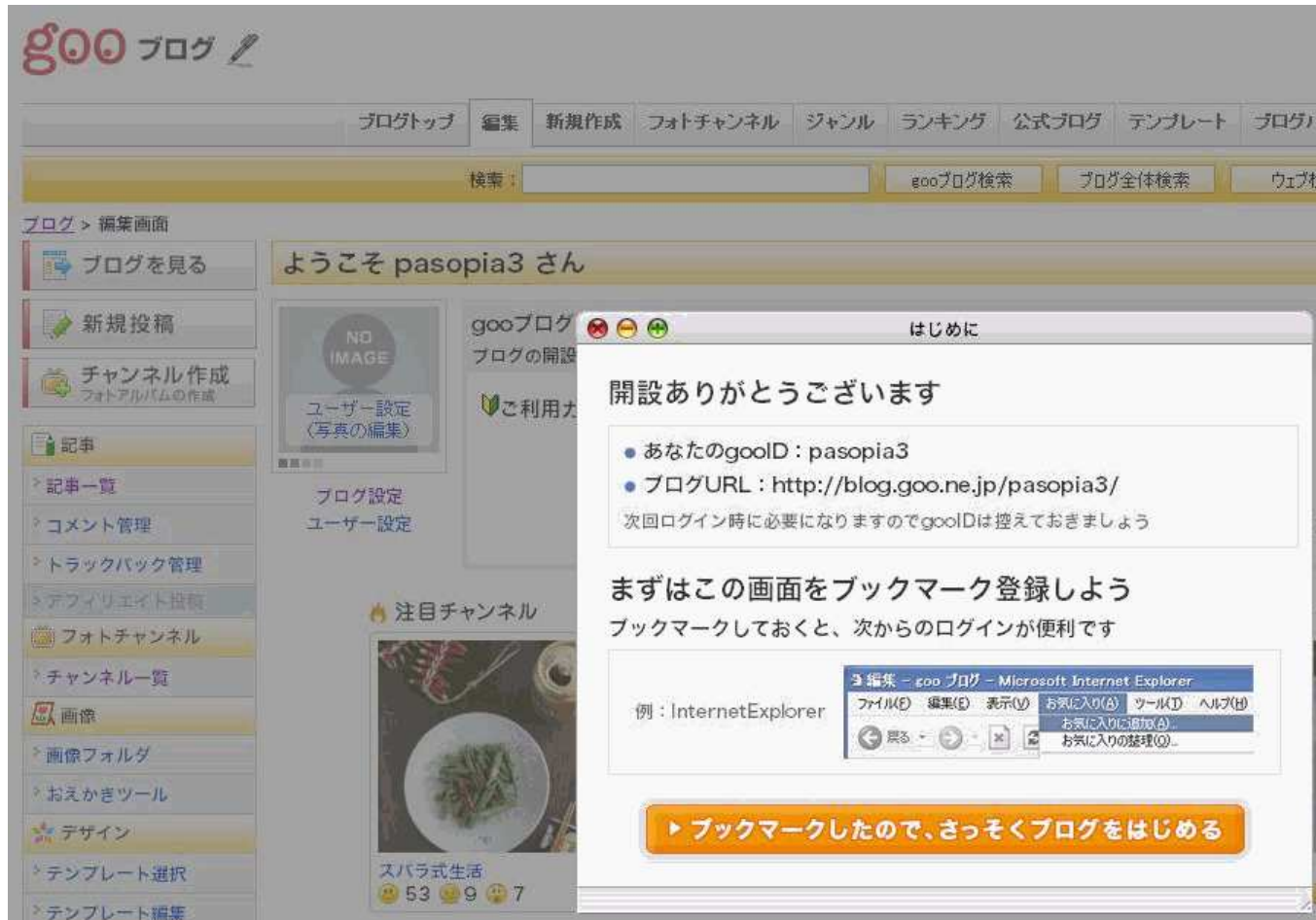
検索:

gooブログ検索

ブログ全体検索

ウェブ検索

ブログの作成(4)



あなたのブログのURLを登録します。

ブログの設定(1)

検索: gooブログ検索 ブログ全体

ブログ > 編集画面

- ブログを見る
- 新規投稿
- チャンネル作成
フォトアルバムの作成
- 記事
 - 記事一覧
 - コメント管理
 - トラックバック管理
 - アフィリエイト投稿
- フォトチャンネル
 - チャンネル一覧
- 画像
 - 画像フォルダ
 - おえかきツール
- デザイン
 - テンプレート選択
 - テンプレート編集
- モジュール

ようこそ pasopia3 さん

gooブログはじめました! お好きなタイトルと概要を設定しましょう!
ブログの開設から 0 日

ご利用ガイド

- まずは投稿してみよう!
- 自分に合ったテンプレートを見つけよう!
- 携帯でも読める! 書ける!
- 簡単!! アフィリエイトもできる
- 写真とるなら、gooブログフォト 最大1ヶ月間

ユーザー設定 (写真の編集)

ブログ設定
ユーザー設定

注目チャンネル

スバラ式生活
👍 53 🗳️ 9 🙄 7

人気チャンネル

PARIS_01
👍 390 🗳️ 27 🙄 66

フォトチャンネルトピックス

ブログの設定(2)

ブログ > 編集画面 > ブログ設定

ブログ設定

ブログのタイトルや表示形式を設定します。
 ※「記事リスト」とは、トップページ、日別・月別アーカイブページ、およびカテゴリーページのことを指します。
 ※お知らせメール設定、投稿先メールアドレス設定は「[ユーザー設定](#)」に移動しました。

設定一覧

タイトル・概要

ブログタイトル
※入力必須・全角60文字以内

ブログの概要
※入力必須・全角60文字以内
 ※ブログタイトルの下に表示されます。

記事・画像表示

記事リストの表示形式 全文を表示 概要のみ表示

トップページの記事数 1 5 10 15

記事リストの記事数 1 5 10 15

記事の予約投稿 行う 行わない
※「行う」を選択すると未来日時の「公開」記事が「公開予約」となります。
 ※記事の状態は「[記事一覧](#)」をご確認ください。

投稿日時の表示形式 2010年03月09日
 2010年03月09日 12時34分56秒
 2010-03-09
 2010-03-09 12:34:56

記事リストの画像サイズ オリジナルサイズ サムネイル(縮小版)

記事・コメント投稿画面の絵文字リスト 表示する 表示しない

編集画面「[記事一覧](#)」の記事数 10 30 50

コメント・トラックバック

コメントの受付 許可する 許可しない 事前承認
※個別記事の設定よりも優先されます。

トラックバックの受付 許可する 許可しない 事前承認

トラックバックフィルタ 30日以上前の記事に対するトラックバックを受け取らない
 送信元の記事内容が半角英数のみのトラックバックを受け取らない
 このブログへのリンクがない記事からのトラックバックを受け取らない

公開・ping送信(更新通知)

goo ブログポータルでの公開 公開する 公開しない
※「公開しない」を選択すると「[アクセスランキング](#)」の結果から除外されます。

ping送信する ping送信しない
※「ping送信する」を選択すると、goo ブログ「[新着記事一覧](#)」に表示されます。
 ※主要なpingサーバおよび任意の送信先を追加できます。

主要pingサーバに送信する
※チェックすると、以下のサーバにまとめてping送信を行います。
 My Yahoo! (<http://api.my.yahoo.co.jp/RPC2>)
 Google ブログ検索 (<http://blogsearch.google.co.jp/ping/RPC2>)
 BlogPeople (<http://www.blogpeople.net/serviet/weblogUpdates>)
 ※Technoratiブログ検索は2009/11/19に送信処理を停止しました。

更新情報 (ping) の送信先
 任意記入欄
※上記以外のping送信先を追加するには、以下にURLを記入して下さい。改行で10個まで入力可能です。

ブログの退会 (削除)

退会手続きページへお進みください。

変更を保存する

デザイン(テンプレートの選択)

ブログ > 編集画面

ブログを見る

新規投稿

チャンネル作成
フォトアルバムの作成

記事

- 記事一覧
- コメント管理
- トラッキング管理
- アフィリエイト投稿
- フォトチャンネル
- チャンネル一覧

画像

- 画像フォルダ
- おえかきツール

デザイン

- テンプレート選択 ← テンプレートの選択をクリックする
- テンプレート編集
- モジュール
- ブログパーツ
- カテゴリー
- ブックマーク
- 設定
- ブログ設定
- ユーザー設定

ようこそ pasopia2009 さん

非公式みずきが丘自治会
ブログの開設から 1113 日

2月8日のアクセス数

ブログ設定
ユーザー設定

goo ブログトピックス

- 【解消】スマートフォン、携帯電話からの画
- 【解消】バックアップ機能の障害について
- 動画ファイル(「.3GP」「.3GP2」形式
- 【スマホ】画像が見やすくなりました。(1
- 【追記】「Twitter(ツイッター)のつぶや

注目チャンネル

Evening and ...
👍 406 🗨️ 58 🥰 127

ブログ > 編集画面 > テンプレート選択

テンプレート選択

テンプレートを「キーワード」か「ジャンル」で選択します。

使用中のテンプレート

テンプレートキーワード検索

オススメ: 冬のオススメ 緑のspace グルメ 花 スペシャル HYBRID

季節: 春夏秋冬

ベースカラー: ホワイト レッド イエロー ピンク ベージュ ブルー グリーン ブラック グレー オレンジ フラワン

キーワード一覧

テンプレートジャンル一覧

【冬】	【シンプル】	【キュート】
冬にぴったりなテンプレートはこちら!	シンプルなデザインを好むならこちら! 1/12 デザイン9種類追加	キュートなテンプレートはこちら!
【ロハス】	【グルメ】	【クール】
ロハスなテンプレートはこちら!	グルメなテンプレートはこちら!	クールなブログを作るならこちら!
【スウィート】	【インテリア】	【植物】
ちょっと甘い、ロマンティックなデザインはこちら!	インテリアのテンプレートはこちら!	植物のテンプレートはこちら!

記事の投稿

ブログ > 編集画面 > 記事の編集

ブログを見る

新規投稿

チャンネル作成
フォトアルバムの作成

記事

- 記事一覧
- コメント管理
- トラックバック管理
- アフィリエイト投稿

フォトチャンネル

- チャンネル一覧

画像

- 画像フォルダ
- おえかきツール

デザイン

- テンプレート選択
- テンプレート編集

新規投稿

※記事の自動バックアップを設定できます。自動バックアップを行わない場合は、記事の自動バックアップの設定を「停止する」にチェックをしてください。





TEXTエディター HTMLエディター

折田公園に紅梅が咲きました

カテゴリ その他

ジャンル ちご近所

212文字

B I U S    文字色 フォントサイズ インデント 

折田公園に紅梅が咲きました on PhotoPeach - Fresh slideshows to go!
<http://photopeach.com/album/k0pq87>

ようやく折田公園の紅梅が咲きました。いつもですと遅くても1/10前後には咲いていたのが今年は遅いです。また未だつぼみの紅梅も一杯です。白梅はつぼみを固く閉じています。さていつころ見頃になるのか？立春を過ぎてはまだ咲かなかった年は珍しいのでは？

ブログの書き方のポイント

ブログの書き方のポイント

1. シンプルな言葉を使う
2. 「あなた」を使う
3. ハウツーものを書く
4. 詳しい記事を書く
5. 読者を取りこにする
6. 会話を作り出す
7. 自分の意見を証明する
8. 自信を示す
9. 読者を気遣う

投稿のテクニック

1. 話題が全て
2. 定期的を書く
3. タイミングよく投稿する
4. ソーシャルメディアで宣伝する時間を決める
5. ブログでメールアドレスを集めて適切な時間に配信する

HPと著作権(1)

ホームページをグループ、仲間等複数の人と関わりながら作成する場合

「ホームページ作成者に帰属する著作権を、団体名(例えばXXX自治会、つづきパソピア等)に譲渡する」ということ覚え書き(契約書)に明記しておくこと。

それから覚え書きに、著作物の翻訳権・翻案権や、二次的著作物の利用に関する原著作者の権利を譲渡する、と明記しておくこと

また、譲渡が出来ない著作人格権については「著作者人格権の行使をしない」という条項を設けること。

クライアントに著作権を譲渡する機会が多いのでその旨もクライアントの間で取り決めておくこと。

HPと著作権(2)

著作者人格権には三つの権利があります。

- ・「公表権」
- ・「氏名表示件」
- ・「同一性保持権」

公表権は、まだ公表されていない著作物を公衆に提供または提示する権利。

氏名表示権は著作者が著作者名を著作物に表示する権利。

替え歌などは同一性保持権を侵害することになります。

これらをホームページ作成に関わるメンバー間で合意しておくことによって、他の人が作成したホームページの手直し、修正、変更をすることが出来る。
(これらは常識といば常識なのですが、いろいろな人がいるので、念のため)

著作権って何ですか？

著作権は知的財産法に包括される権利の一つです。知的財産法は下記のものがあります。

・知的財産法に包摂される諸法

- 知的財産法 — — — 権利付与構成を取るもの — — — 特許法(発明)
 - — — 実用新案法(考案)
 - — — 意匠法(意匠)
 - — — 商標法(商標)
 - — — 半導体集積回の回路配置に関する法律
(半導体のレイアウト)
 - — — 種苗法(植物の新品種)
 - — — 著作権法(著作物)
- — — 行為規制の構成を取るもの — — — 不正競争防止法
(標識、営業秘密、商品形態)

著作権の構成

- 著作者の権利――著作権――複製権(21条)
- (財産権)
 - 上演権・演奏権(22条)
 - 放送権・有線送信権等(23条)
 - 口述権(24条)
 - 展示権(25条)
 - 上映権・領布権(26条)
 - 貸与権(26条の2)
 - 翻訳権・翻案権等(27条)
 - 二次的著作物の利用に関する原著作者の権利(28条)
- ――著作者人格権――公表権(18条)
 - 氏名表示権(19条)
 - 同一性保持権(20条)

著作者の権利としては上記のように譲渡又は売買の出来る著作権(財産権)、その人について譲渡又は売買が出来ない著作人格権で構成されています。

著作物とは？

著作権法によって保護される対象を著作物という。著作物とは人の思想や感情を創作的に表現したものであって、文芸、学術、美術、音楽の範囲に属するものをいう。
(2条1項1号)

また著作物あるいは単なるデータ(著作権が発生しない事実データ等)の編集物でその素材の選択や配列に創作性のあるものは編集著作物とされている(12条)

例:百科事典など、編者に編集著作権が発生する。第三者が無断でその百科事典を複製すると個々の項目の著作者の著作権侵害となると同時に編者の編集著作権の侵害となる。

著作権は著作物の創作と同時に権利が発生し、官庁による事前審査・登録というものはない。(これはベルヌ条約上の義務である)

著作権侵害

著作権侵害の罰則は酔っぱらい運転より厳しい！

著作権とは、所有権のような単一の権利ではなく上図のように複製権等の支分権の束として構成されている。著作者はその支分権の1つあるいは複数につき譲渡したり、ライセンスしたり、担保権を設定したりすることが出来る。

著作権侵害は一部を除き親告罪である。特許法は非親告罪の違いがある。親告罪であるから告訴されなければ何をやっても良いということではなく著作権を尊重しなければなりません。

替え歌の場合、著作人格権の同一性保持権侵害になります。

コピープロテクトをはずして複製した場合は私用、他者への配布に関わらず、非親告罪で罰せられることになります。

写真の著作権と肖像権について

写真の著作権は撮影者にあります。ではその中に写っている人(被写体)にはどんな権利があるでしょう。まず人物の場合、その人、人たちの了解が取れているか？(一般的に肖像権と言われている＝法律用語として肖像権という言葉はありません)

肖像権というのは、当人の承諾なしに容貌(ようぼう)・姿態(したい)をみだりに撮影されない権利や、当人の承諾なしに顔写真や肖像画を公開されない権利のことを言います。

肖像権は、明文規定がありませんので、憲法14条の「すべて国民は、個人として尊重される。自由及び幸福追求に対する国民の権利については、公共の福祉に反しない限り、立法その他の国政の上で、最大の尊重を必要とする。」から導かれると考えられています。人格的権利となりますね。それらをホームページなどに掲載する場合には、被写体である本人の許諾が必要だと考えられます。

HPに写真を掲載する場合

ホームページに写真を掲載する場合、基本的には撮影すること、ホームページに掲載する旨を話して承諾して貰っておくことが、基本です。

しかし、すべての人に承諾して貰えない場合は、明らかに本人と判るような表現は避けて撮影する、掲載するということになると思います。

掲載後、本人から掲載をやめて欲しい等の申し出があった場合は速やかに対応することで良いのではないかと考えます。

肖像権の問題はホームページを作る上で非常に重要な問題です。また四角四面に考えているとホームページは作ることが出来ませんので、それなりのグレーゾーンがあるということを認識しておきましょう。本人がいくら基本的人権の侵害と言っても、第三者の判断(裁判所)に任せることになります。大抵の場合、風景の一部として有名人でもない個人が写っている程度ではまず、人権侵害等の判断はされていません。敗訴ですね。

ただ、法的云々の前に、本人の意志を尊重するというのが基本だと思います。また写真の提供者、ホームページ作者の表現の自由もまた権利として存在していますので、その辺バランスをとっていくことになると思います。

インターネット上に存在する主な著作権

著作権の存在するもの

- 像権(タレントや芸能人の写真やTVのキャプチャ画像)
- JASRACが管理している音楽データ
- ホームページに掲載している文章(引用を除く)など

著作権として認められないもの

- WEBサイト全体のデザイン
- HTMLソース
- プログラムのソースコード

リンクについて

- リンクは自由に貼っても良い。該当HPの管理者に禁止する権利はありません。
(ただし、事前、事後連絡を取った方が良い)

ネット社会と車社会

- 1 ネットは車とよく似ている
 - 使わなくても生きていける
 - 行動範囲が広がる
 - 行動の速度が速くなる
 - 大きな荷物も運べる
 - 多くの人と知り合える
 - 気をつけないと、被害者にも加害者にもなる
- 2 ネットと車の大きな違い
 - ネットの知識がある大人が少ない
 - ネットにはルールがない
 - ネット安全教育があまり行われていない
 - 安全にかける国の予算が違う
 - 自分の身は自分で守るしかない

((参考)) Webメールの受信

さくらのレンタルサーバ・さくらのメールボックス
ウェブメール ログイン

お客様のメールアドレスと、メールパスワードをご入力ください。

メールアドレス:

パスワード:

旧バージョンを使用する

※ メールアドレスは △△△@〇〇〇 sakura.ne.jp を入力してください。

さくらのレンタルサーバ・さくらのメールボックス
ウェブメール ログイン

お客様のメールアドレスと、メールパスワードをご入力ください。

メールアドレス:

パスワード:

旧バージョンを使用する

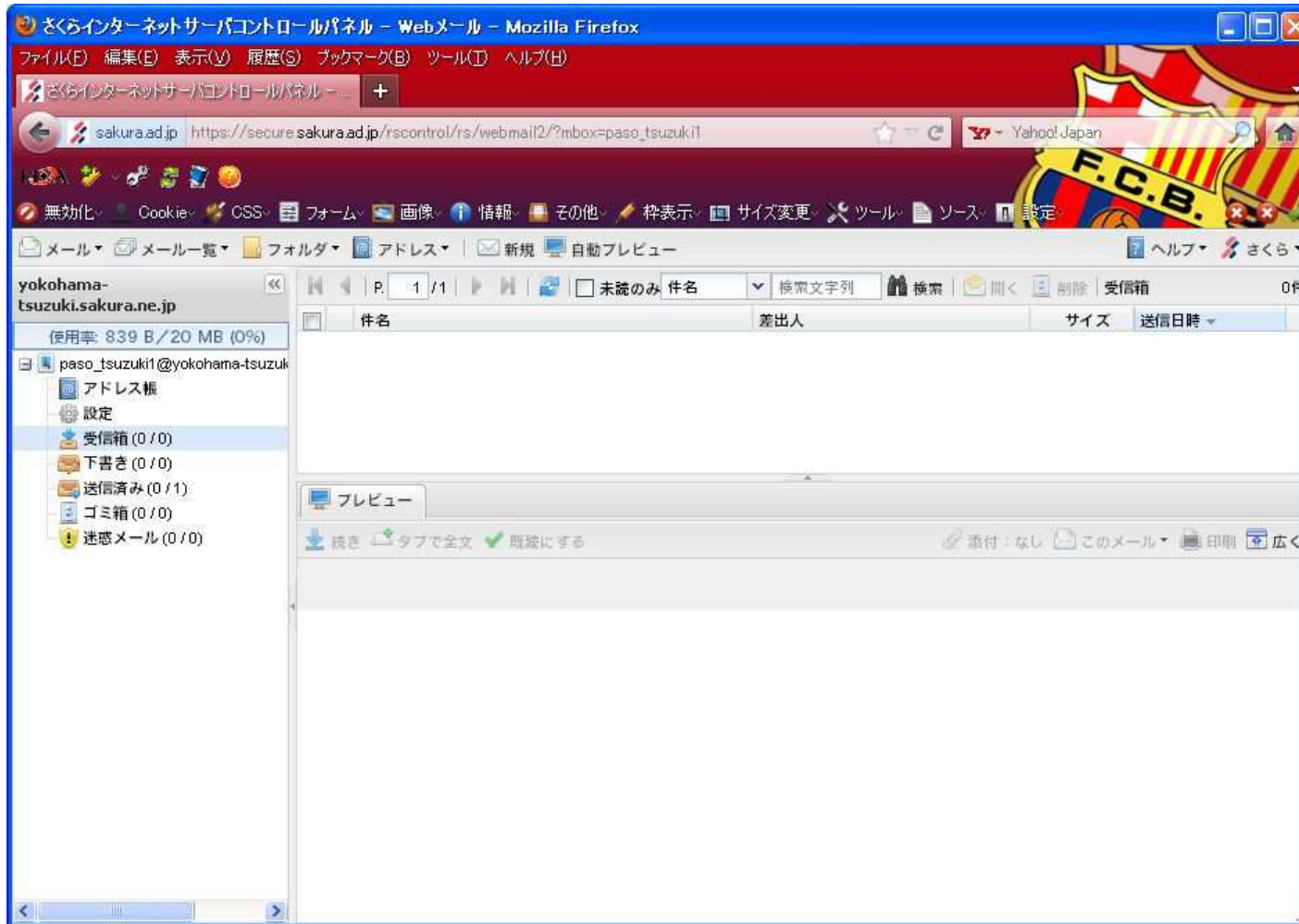
※ メールアドレスは △△△@〇〇〇 sakura.ne.jp を入力してください。

下記URLに接続する

さくらのレンタルサーバ・さくらのメールボックス
<https://secure.sakura.ad.jp/rscontrol/?webmail=1>

メールアドレスとパスワード入力してログイン
をクリックする

((参考)) Webメールの受信



Webメールに接続したところです。

((参考))お奨めのフリーソフト

お奨めのフリーソフト

<http://pasopia.velvet.jp/sub/soft/>

TeraPad :フリーのテキストエディター

<http://pasopia.velvet.jp/sub/soft/terapad/index.html>

縮小専用AIR:画像縮小ソフトの定番「縮小専用。」のAdobe AIR版

<http://pasopia.velvet.jp/sub/soft/syukusenair/index.html>

縮小専用:複数画像をドラッグ & ドロップの簡単操作で綺麗に縮小できるリサイズソフト

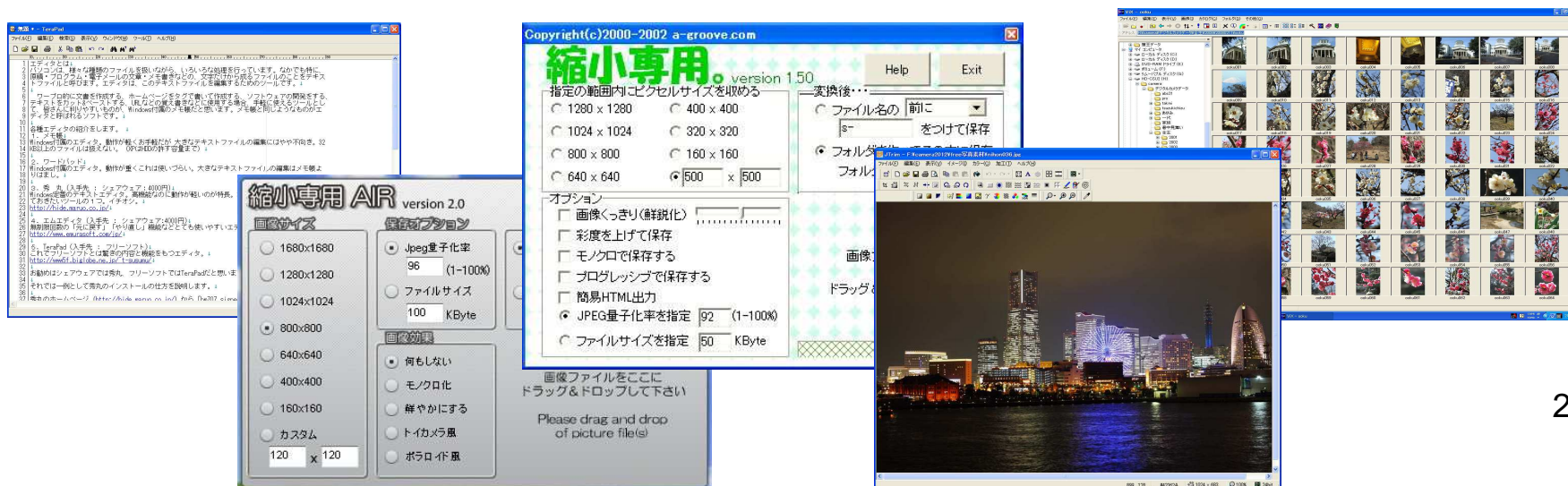
<http://pasopia.velvet.jp/sub/soft/syukusen/index.html>

JTrim : デジカメ画像などを簡単な操作で加工・修正できるレタッチソフト

<http://pasopia.velvet.jp/sub/soft/jtrim/index.html>

ViX : エクスプローラ風の画像ビューワー

<http://pasopia.velvet.jp/sub/soft/vix/index.html>



つづきパソピア

活動概要

つづきパソピアは横浜市都筑区を中心に初心者ICT支援を目的に設立されたグループです。初心者向けパソコン講座の企画運営、相談、講師、ホームページ作成、ホームページ作成支援などを行っているボランティアグループです。

年1～2回程度のパソコン講座の開催。(東京都市大学のご協力でパソコン教室をお借りしています)月1回のコーヒーサロン(懇親・懇談会)、月1回(IT技術スキップアップ)の開催しています。メーリングリストでのほうれんそう(報告・連絡・相談)と雑談でグループの親睦を図っています。

自分ができることを出来る範囲でやることをモットーに、入会、退会も自由、来るものは拒まず、去る者は追わずで、楽しい場の提供をしています。

設立年月

1997年6月

活動地域・場所

横浜市都筑区 都筑区役所1F 都筑区民活動センター、
東京都市大学環境情報学部(横浜キャンパス)、
みずきが丘集会所、その他

活動日時 コーヒーサロン(第一土曜日10:00～12:00)
電縁サロン(第三日曜日 13:00～17:30)
不定期でパソコン講座(年1～2回)

年会費 入会金、会費共になし

規則 なし

連絡先

つづきパソピア pasopia-it@freeml.com

メンバー紹介

スタッフメンバーとして20名

メーリングリストメンバーとして150名

会員募集 いつでも参加OKです。

活動実績

1997年より約20回(初心者向けパソコン講座の開催)

2005年5月より約80回(電縁サロンの開催)

1997年6月より約170回(コーヒーサロン)

市民活動グループのホームページの作成

個人のホームページ作成

都筑区駅伝、ロードレース大会の記録処理(5年ほど)

横浜市主催行事への参加

区役所主催行事への参加

その他、講師派遣依頼対応

コーヒーサロン

会員メンバーのコミュニケーションを密にとるため、パソコン、世間話、話題は自由にコーヒーを飲みながら親睦を図る。講座のアフタフォロー、支援など



パソコン講座



電縁サロン

ICTの相談、質問、講座のアフタフォロー、講座のためのスタッフの勉強会、講師の事前演習などを実機のパソコンを操作しながら実演、習熟の機会を設けている。



つづきパソピア

<http://pasopia.velvet.jp/>

電縁サロン (Kamiwiki)

<http://yokohama.fau.jp/wiki/kami/>