


スマホ講座 初心者編（2022年）

日 時：8月9日（火）10：00～11：00 LINEインストール
8月23日（火）9：30～11：30 LINEの使い方
8月30日（火）9：30～11：30 ZOOMの使い方

講 師：つづきパソピア 井藤 美知子 武藤 敏子
主 催：北山田地区センター・東山田地域ケアプラザ



LINEとは？

- **無料のアプリ**
 - **メッセージ交換、写真を送る、スタンプや絵文字を送る**
 - **通話やビデオ通話ができる**

気を付けたいこと

- ・ お互いに、「いいよ」となったら
友達登録する
- ∴ 友達が勝手に増えてしまわないために

講座の流れ

1. 準備編 (8/9希望者)

- ① Googleアカウント取得
- ② LINEインストール

2. LINEの利用

- ① 友達の自動追加をoffにする
- ② 友達登録 → トークしましょう
- ③ LINE通話をしましょう
- ④ グループを作る → トークしましょう

3. 横浜市のLINE登録をしましょう

LINEのQRコード読むから

4. Zoomに参加してみましよう！

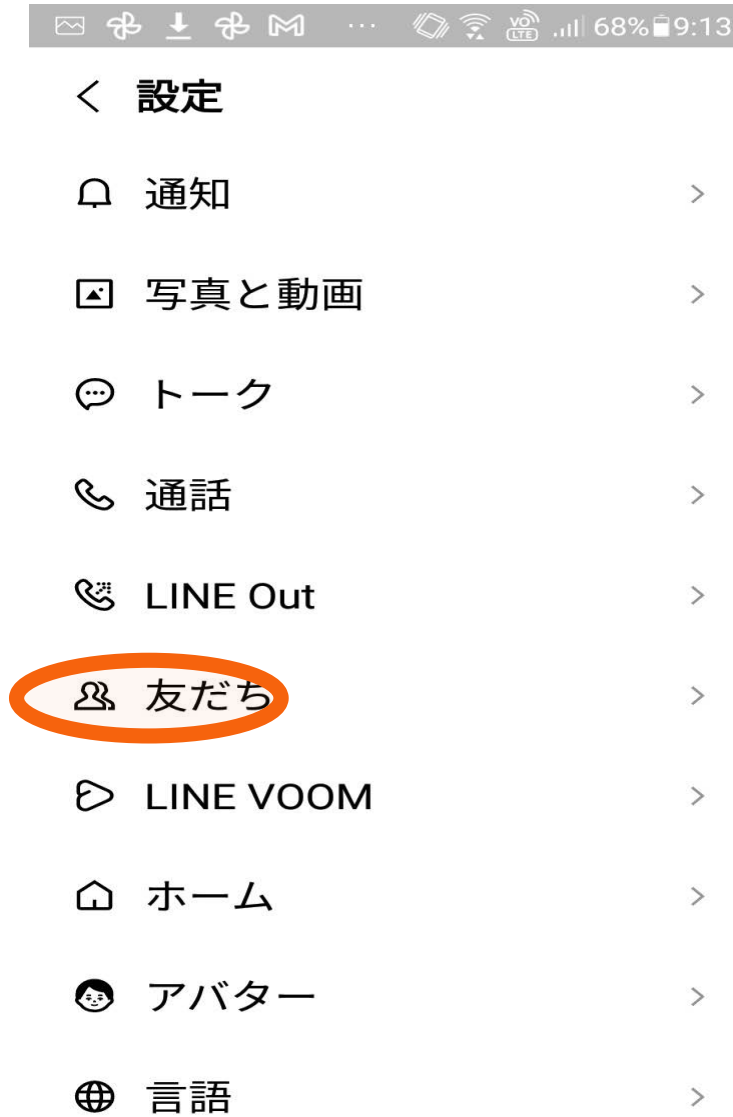
①ZOOMインストール

②参加の方法

③ZOOM体験

2・LINEの利用

①友達自動追加OFF




②友達登録 → QRコード読み取り → 知り合いかも？（友達追加）または追加

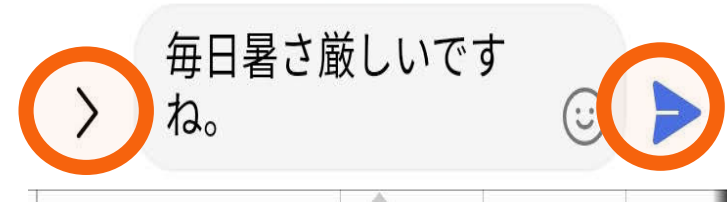


QRコードをスキャンして友だち追加などの機能を利用できます。

トークしましょう → トーク画面にする → 友達の名前をタップ → 友達とのトーク画面

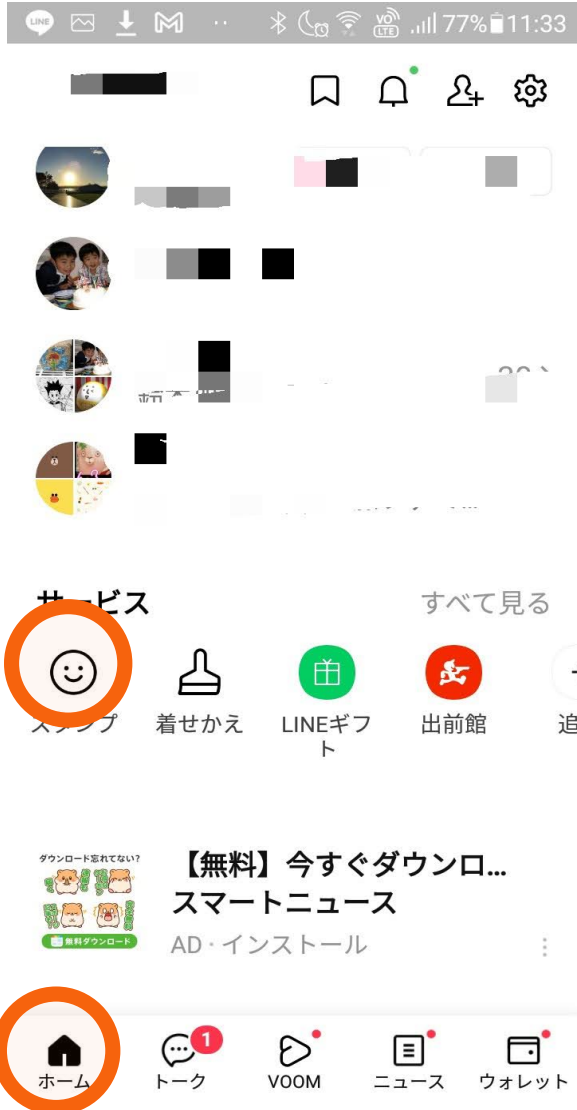


カメラマーク：写真を撮る
 景色マーク：スマホ内蔵写真
 🗨️マーク：スタンプや絵文字
 選択
 マイククロフォン：音声入力



> マーク：クリックすると上記が出る
 紙ヒコーキマーク：送信する

スタンプのダウンロード



有料の場合 100コイン=250円

LINE 75% 11:43



NEGI

ひとえうさぎ29 (エトセトラ編)

50 保有コイン: 650

プレゼントする

購入する

プレミアムに登録して無料ダウンロード

NOTICE いまだけ！人気の着せかえを無料... >

じっとりしたひとえで、サバサバとバツサリお返事するうさぎさんです。今回...



無料の場合 友達追加など条件あり

LINE 76% 11:42



NTTドコモ

dカード×動く！心くばりペンギン

有効期間：180日間

dカード

このスタンプの提供元です。



友だち追加して無料ダウンロード

大人気「心くばりペンギン」とdカードのコラボスタンプが登場！かわいく動くスタンプでトークを盛り上げよう★dカード公式アカウントと友だちになるともらえるよ♪配布期間：2022/08/01まで




③ライン通話をしましょう

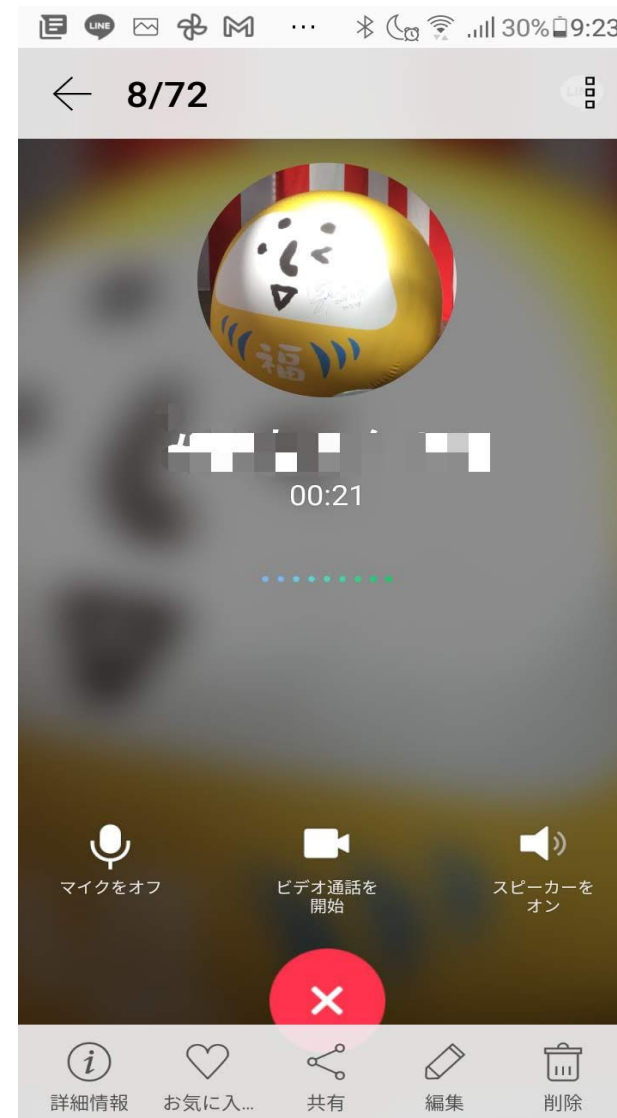
トーク画面→友達選択→電話マーク



Android 相手からかかってきた電話マークをタップ



iPhone 相手からかかってきた通話する



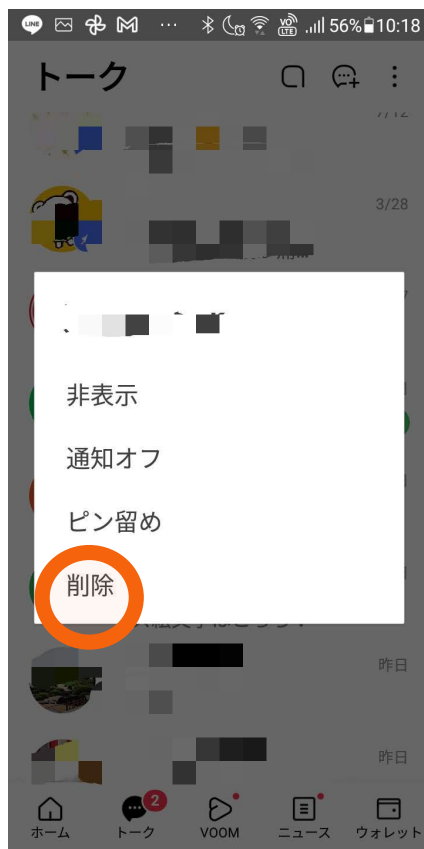
- ・メッセージを受け取りたくない
- ・トークから対象の名前をタップ



・ブロックタップ
メッセージは届かなくなる

・解除するとメッセージは届く

- ・トークルームからブロックした名前をタップ
→削除




- ・友達登録削除
- ・トークから友達を選ぶ
→ブロックする（左の操作と同じ）
- ・ブロック後に
ホーム →設定 →友達
→ブロックリスト
- ・友達の編集 →削除 タップ

・自分のLINEから相手のアカウントが消える

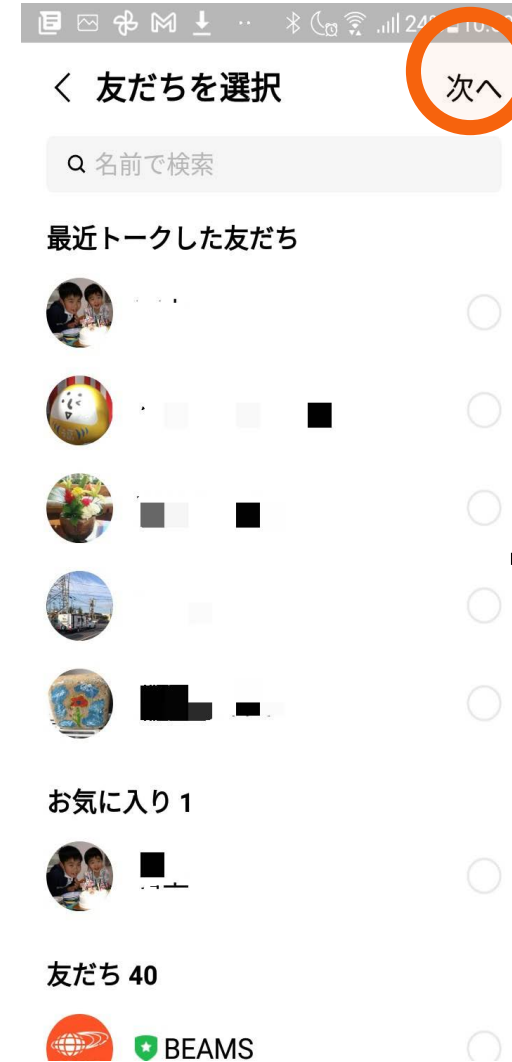
・但し相手のLINEには表示されたまま

・相手からメッセージが来ることもあるが、相手は既読がつかないのでLINEをやめた？と思う

④グループを作る



名前の横タップ→ 次へ グループ名を入れる



グループから脱退する グループ→ 退会選択



3. 横浜市のLINE登録

横浜市

スマートフォンから

LINE 友だち追加

IDで検索

@cityofyokohama

QRコードから

横浜市LINE公式アカウントの概要

詳細情報 お気に入り 共有 編集 削除

プロフィールをKeepに保存したり、友だちとシェアしたりできます

横浜市

友だち 586,507

横浜市の公式アカウントです。
<https://www.city.yokohama.lg.jp/>

追加

投稿

最近の投稿

中	技能文化会館			
南	南公会堂			
港南	港南スポーツセンター			
保土ヶ谷	保土ヶ谷スポーツセンター			
旭	旭スポーツセンター※2			
磯子	磯子センター（磯子地区センター、喜楽荘）（10/14～開設）			

友だち登録ありがとうございます

【利用規約への同意】
本アカウントのサービスの利用には、利用規約への同意が必要です。サービスの利用開始をもって利用規約に同意いただいたものとみなします。また、個人情報の取り扱い等について定めた運用ポリシーについても、必ずご確認ください。

www.city.yokohama.lg.jp/city-info/koho-kocho/koho/sns/line/taaku.html

www.city.yokohama.lg.jp/city-info/koho-kocho/koho/sns/line/policy.html

横浜市公式アカウント利用...
新型コロナウイルス

基本メニュー

受信設定

ワクチン接種の予約

ワクチン接種情報

ワクチン接種よくある質問

新型コロナウイルス特設ページ

新型コロナウイルス各種データ

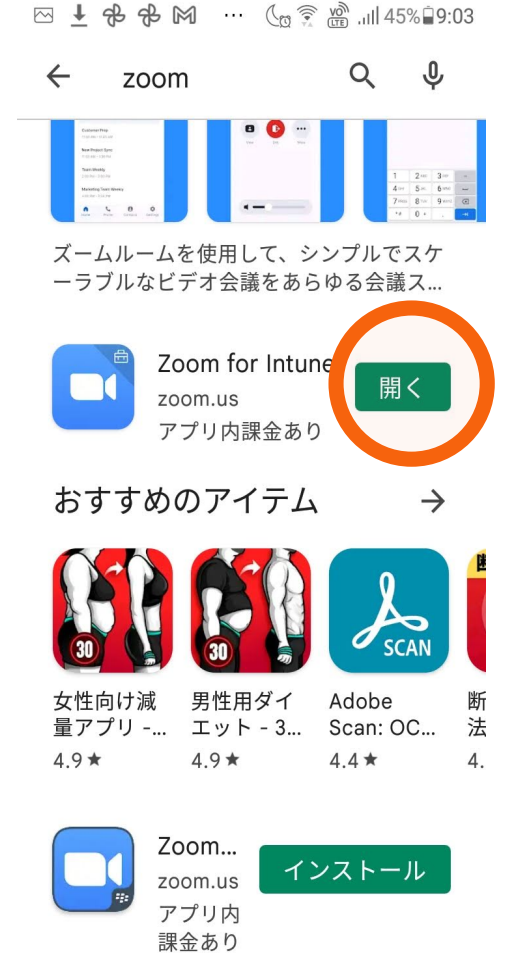
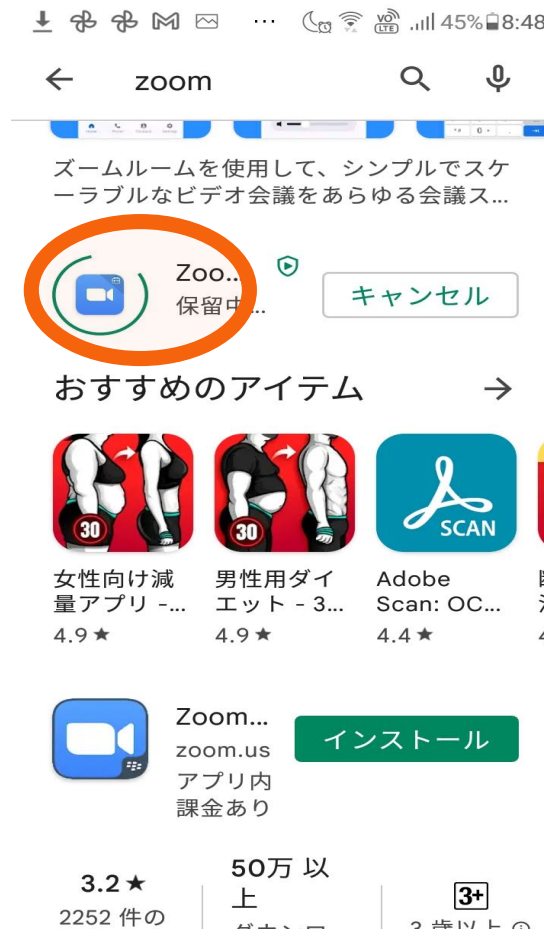
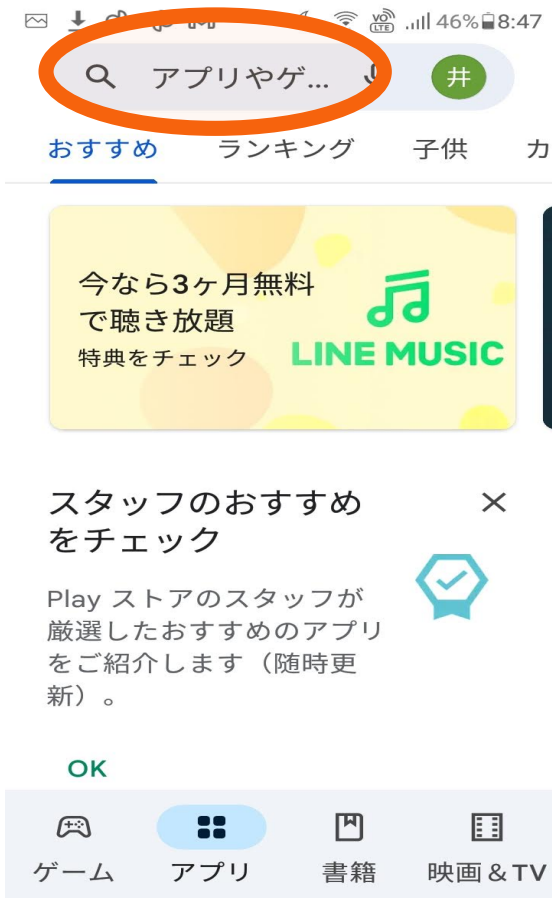
接種証明書

横浜市ウェブサイト

4. ZOOMに参加してみよう！ ① ZOOMインストール

・ AndroidはPlayストアから
検索にzoom入力

・ iPhoneはAppストアから インストール

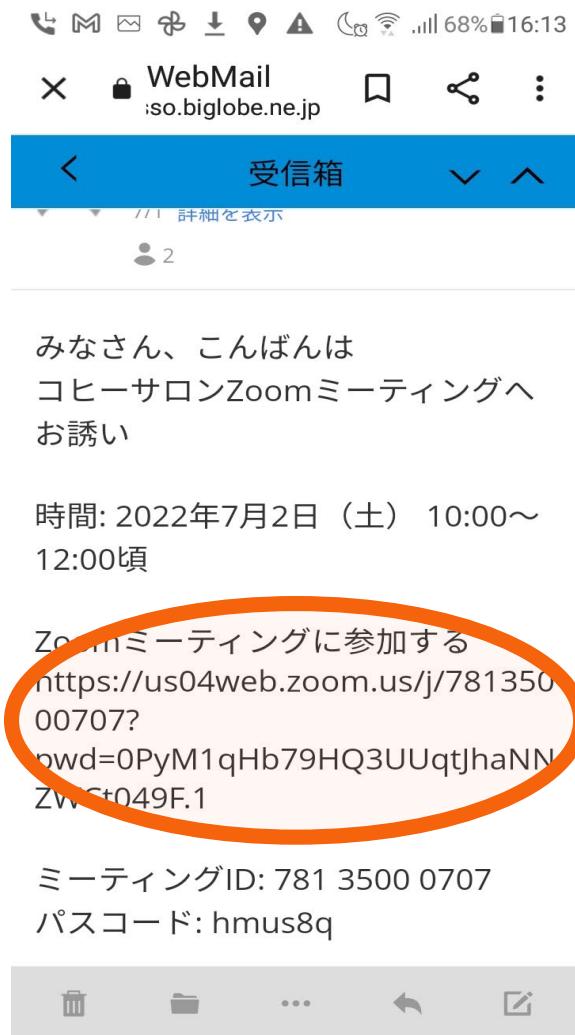


②参加の方法

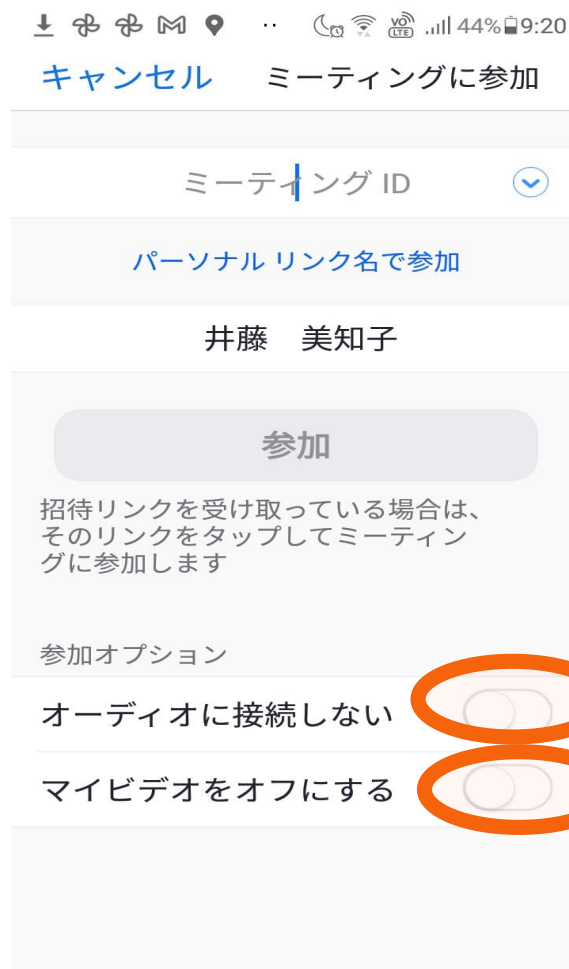
ホストにメールアドレスを
知らせておく

ミーティングを主宰するホ
ストから送られてくる
招待メールをクリック

招待メールのリンククリック



ミーティング起動




本日は、QRコードを読んでZOOM参加

LINE → ホーム → 友達追加マーク → QRコード → QRコードを読む → ZOOM参加
QRコードは別紙にて配布



QRコードをスキャンして友だち追加
などの機能を利用できます。

③ZOOM体験



下段 左から



- ・ ミュート クリックするとOFF もう一度クリックするとON
- ・ カメラ クリックするとOFF もう一度クリックするとON
- ・ 共有 ファイルの共有
- ・ 参加者 人数の表示
- ・ . . . 詳細 メニューを出す (拍手などのアイコンあり)
- ・ ミーティング退出、終了は、上段の「終了」をクリック

時間がたつと上段、下段が消えるので、何もないところでクリック
人数が多いときは、左にスライドさせると表示できる。

ちょっと一息

- ①QRコードを読む
- ・カメラで読む
 - ・グーグルレンズで読む
 - ・QRコードアプリから読む

②通信料 毎月1GB使う場合

- ・トークを送る 1GBで約50万回
- ・スタンプを送る 1GBで約20万～40万回
- ・音声通話 1GBで約55.5時間 毎日1時間30分～2時間程度
- ・ビデオ通話 1GBで3.25時間 1日あたり約6分

LINE通話は通話代に関しては無料、フリーWi-Fi環境下ならデータ通信量はかかりません。

例：・自宅にWIFIあり いくら使ってもギガは減らない（無料）

・外出先など Wi-Fiスポットを利用する

お店、ホテル、公共施設（ないところもある）、公衆電話boxなど